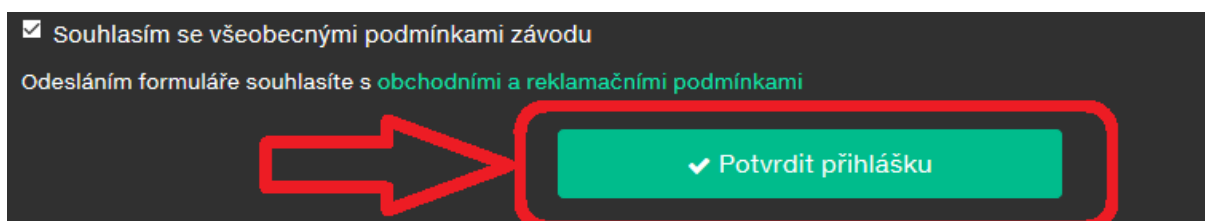


# POKYNY K REGISTRACI

## Krok č. 1

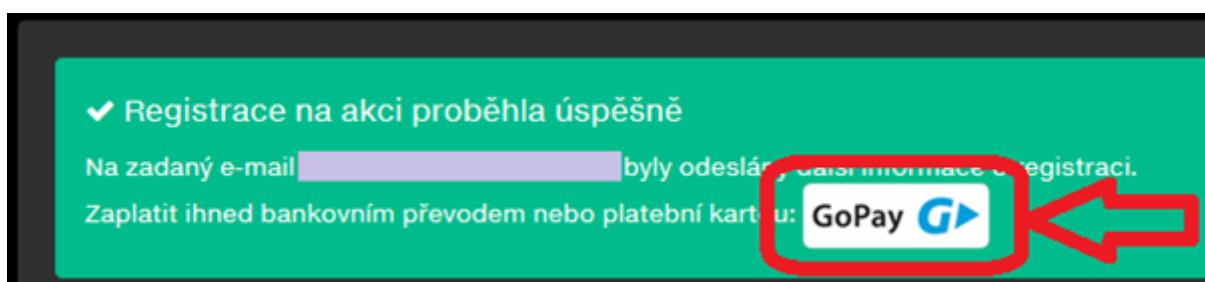
Vyplň registrační formulář

Potvrď přihlášku



## Krok č. 2

Na následující obrazovce klikni na ikonu GoPay.



**Upozornění:** Platbu lze provést pouze kliknutím na ikonu GoPay.

V případě nekliknutí na ikonu GoPay a zavření této stránky již není možné znovu tuto stránku vygenerovat, registrace tedy nepůjde zaplatit a bude automaticky zrušena. V tomto případě je nutné provést opětovně registraci.

## Krok č. 3

Proveď platbu pomocí

- platební karty


- nebo změň platební metodu



Změna platební metody Vám nabídne platbu „Bankovním převodem“



V případě volby platby „Bankovním převodem“ si zvol svou banku a klikni na „Internetové bankovníctví“. Dále postupuj podle pokynů banky.



The screenshot shows the GoPay mobile application interface. At the top, the GoPay logo is displayed. Below it, there are two tabs: "Platba" (Payment) and "Objednávka" (Order). A search bar with an envelope icon is present. The main area contains a grid of bank logos: Česká spořitelna (with a green checkmark), KB, ČSOB, Raiffeisen BANK, UniCredit Bank, MONETA, mBank, Fio banka, air/bank, era, Equa bank, and citi. At the bottom, there is a button labeled "Další banky..." (More banks...) and a large blue button labeled "Internetové bankovníctví" (Online banking).

## FINISH

Po úspěšném zaplacení startovného se objevíte ve startovní listině.